

D A M T R




Evento Apprendistato Regione Molise

Obiettivi

L'utilizzo del contratto di apprendistato, sebbene presenti molteplici vantaggi, è ad oggi ancora poco diffuso.


L'obiettivo che la regione Molise si pone è proprio quello di diffondere e valorizzare questa tipologia contrattuale, che rappresenta un'importante occasione per favorire l'ingresso dei giovani nel mondo del lavoro, ed un contratto molto vantaggioso per le aziende.

Per giungere a questo traguardo, verrà programmata un'attività promozionale che risulti idonea a portare a conoscenza delle aziende il contratto di apprendistato, sponsorizzare il suo utilizzo, mettendo in rilievo soprattutto l'apprendistato di I e III livello mediante differenti strumenti comunicativi.




Strumenti

1.



LOCANDINA

2.




GUIDA
OPERATIVA WEB

3.



OPUSCOLO


4.



SOCIAL MEDIA

1. Locandina

1.



LOCANDINA


L'idea è quella di posizionare locandine informative all'interno della Regione per creare curiosità nei lettori circa il tema dell'apprendistato.

La locandina ha un grande impatto visivo se si utilizzano immagini piuttosto che testo ed è per questo che abbiamo pensato di creare un grafico/tabella semplice e di facile lettura che spieghi i vantaggi del tema trattato.

Si potrebbe anche pensare, in questo senso, a dei volantini.

2. Guida Operativa

2.



GUIDA
OPERATIVA WEB

Concerne la creazione di una mini guida che illustri i vari passi l'applicazione dell'apprendistato e, più in particolare, i vari livelli che ne consentono l'attuazione. Una guida alla portata di tutti, di poche pagine, facile ed intuitiva da inserire sul sito e che potrebbe anche essere veicolata attraverso i social network.

3. Opuscolo

3.




OPUSCOLO

Una guida operativa in formato cartaceo da distribuire nei locali della Regione o ove possibile.

Sarà la stessa che verrà inserita sul sito.

4. Social Media

4.



SOCIAL MEDIA









I social media sono lo strumento di comunicazione più rapido e permettono l'interazione tra individui.

Abbiamo pensato di veicolare il tema dell'apprendistato anche attraverso questo canale attraverso la pubblicazione di contenuti per attirare l'attenzione dei più giovani e delle aziende.

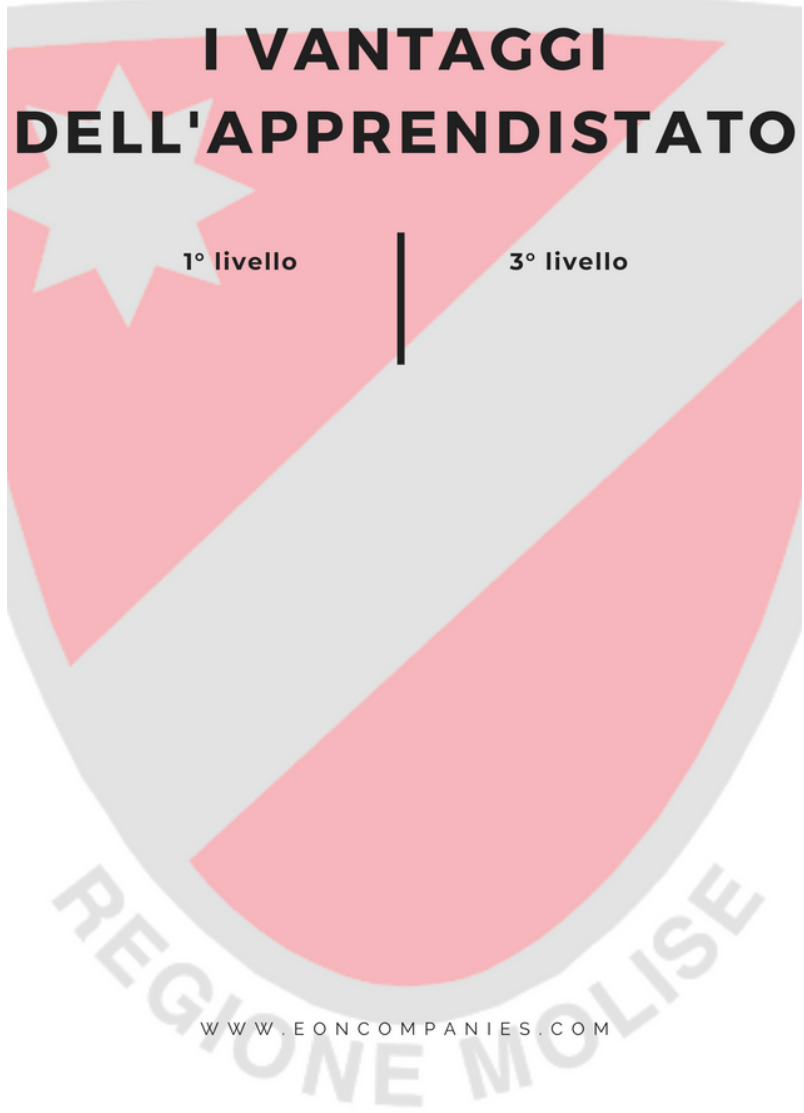
Esempi Locandina



Scopri i vantaggi
DELL'APPRENDISTATO

1° livello	3° livello
 Lorem ipsum dolor sit amet, consectetur adipiscing elit	 Lorem ipsum dolor sit amet, consectetur adipiscing elit
 Lorem ipsum dolor sit amet, consectetur adipiscing elit	 Lorem ipsum dolor sit amet, consectetur adipiscing elit
 Lorem ipsum dolor sit amet, consectetur adipiscing elit	 Lorem ipsum dolor sit amet, consectetur adipiscing elit
 Lorem ipsum dolor sit amet, consectetur adipiscing elit	 Lorem ipsum dolor sit amet, consectetur adipiscing elit

Tabella



Tabella



Grafico



Grafico

The logo for DAMER features the word "DAMER" in a stylized, hand-drawn font. The letter 'A' is replaced by a triangle, and the letter 'E' is replaced by a stack of three wooden barrels. The logo is centered within a large, thin, gold-colored circle. The background of the entire page is white with several decorative, hand-drawn circles in gold and grey tones scattered around.

DAMER

Contact

INDIRIZZO

Via di Boccea 798- 00166 Roma

E-MAIL

amministrazione@damer.it

SITO

www.damer.it

